

Bilaga 1: Åtgärdsbehov

BILAGA 1

Prioritering 1: akut åtgärdsbehov.
 2: bör göras snarast och bör hållas under uppsikt. Åtgärd inom 3 år.
 3: icke akut åtgärdsbehov. Bör åtgärdas i samband med nästa renoveringstillfälle.
 0: Ingen åtgärd krävs av tekniska skäl.

Byggnadsdel/ Anläggning	Skador 2017	Åtgärdsbehov 2017	Foto	Prio
2 Grundläggning				
Bjälkar och blindbotten	En del små och ytliga or-angrepp			0
Sockel	Gott skick, men små partier där fogbruket är löst eller saknas.	Kontinuerlig översyn och lagning.		3
3 Exteriör				
3.1 Murverk och fasader	På samtliga fasader finns partier med rödalger.	Tvätta av innan algerna hunnit fästa. Sitter algerna för länge fäster de och kan inte tvättas bort.		2
Långhus	Hög rhododendron vid S-fasaden i V håller kvar fukt.	Klipp ner (eller ta bort busken - rhododendron har ytliga rötter, som inte bör påverka murverket).		2

Byggnadsdel/ Anläggning	Skador 2017	Åtgärdsbehov 2017	Foto	Prio
Kor	Lös puts invid fönstret i V.	Putslagning		3
	Hög rhododendron vid S-fasaden håller kvar fukt.	Klipp ner eller ta bort busken.		2
Torn	Putslagning på gavelröset i N släpper något.	Laga från lift eller vänta till nästa renovering.		3
Solbänkar	Generellt en del alger och smuts.	Tvättas kontinuerligt.		3
3.2 Yttertak				
Torntak	Takpanna saknas på tredje tinnen NÖ.	Lägg dit panna.		2
Långhus yttertak	Takpannor närmast tornet i N är ur läge, vilket på sikt kan leda till fuktskador.	Rätta till pannorna. Fuktskador blir större vintertid.		1


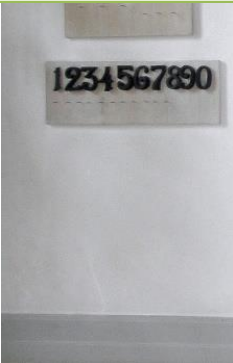
Bilaga 1: Åtgärdsbehov

Byggnadsdel/ Anläggning	Skador 2017	Åtgärdsbehov 2017	Foto	Prio
	Lagningar med pannor av annan sort har gjorts (enkupigt tegel istället för enkupigt falstegel), både på norra och södra takfallet.	Byt ut mot rätt sorts tegelpannor.		2
Kor yttertak	En hel del mossa i N.	Ta bort mossa kontinuerligt.		3
Strävpelare	En trasig panna i N.	Byt ut mot hel tegelpanna.		2
3.3 Plåtning yttertak	Smuts och alger förekommer på plåt.	Regelbunden översyn. Tvätta och måla vid behov.		3
3.4 Vattenavledning	Överlag i gott skick, men...			
Torn, NV	Anslutning ränna/stuprör på tornet över långhustak i NV har släppt i skarven. Läckan kommer att skada gesimsen.	Lagning, ev byte.		1

Byggnadsdel/ Anläggning	Skador 2017	Åtgärdsbehov 2017	Foto	Prio
3.5 Fönster, ytterbågar				
Källarfönster	Alla tre fönstren har ruttna delar (lister, överbåge, bottenstycke)	Byt ruttna delar. Rensa ljusbrunn kontinuerligt för att förhindra skador på fönster.		2
Runda fönstret i Ö	Flagad färg, dålig kittning	Stort behov av omkittning och målning med linoljefärg.		2
Övriga fönster	En del lös eller saknad kitt, framför allt i understycken. Färgflagning. Rostgenomslag på hörnbeslag.	Översyn av kittning, komplettering där så behövs. Fyll på med kitt under hörnbeslag. Ommålning med linoljefärg. Fr.a underdelarna är viktiga att hålla i god kondition för att inte vatten/fukt ska tränga in mellan fönsterbågarna.		2


Bilaga 1: Åtgärdsbehov

Byggnadsdel/ Anläggning	Skador 2017	Åtgärdsbehov 2017	Foto	Prio
3.6 Ytterdörrar				
Ytterdörr huvudentré Ö	Torra dörrblad, sprickor i flera speglar så att ljus faller igenom	Tvättas och oljas		2
Dörr koret V	Torr	Tvättas och oljas		2
3.7 Ljudluckor	Samtliga ljudluckor torra och m flagad färg.	Färgskrapning och ommålning med färg lika befintlig.		2

Byggnadsdel/ Anläggning	Skador 2017	Åtgärdsbehov 2017	Foto	Prio
4 Interiör				
4.1 Entré				
4.1.1 Entrérum	Mögel på golvmattans undersida	Byt till en mindre tät matta.		2
4.1.2 Kapprum	Trägolvet i N slitet	Slipa och lacka		0
4.1.3 Toalett	Små färgsprickor i taket	Målning		0
4.2 Långhus				
Väggar	Smuts/sot på väggarna. En ommålning av nedre delar av väggarna tydlig som en lite mörkare nyans (sannolikt för att färgen målats på en inte tillräckligt rengjord yta)	Rengör med borste eller hård svamp.		0
Golv	Slitna partier	Slipa och lacka		0
Tak	En del smuts/sot.	Rengör med borste eller hård svamp.		0

Bilaga 1: Åtgärdsbehov

Byggnadsdel/ Anläggning	Skador 2017	Åtgärdsbehov 2017	Foto	Prio
	Små sprickor i valvet, anslutningen till orgelläktare.	Håll sprickorna under uppsikt		0
Dörr mellan entré och långhus	En del avskavd färg	Målas vid tillfälle		0
4.3 Kor				
Väggar	En del smuts/sot.	Rengör med borste eller hård svamp.		0
Tak	En del smuts/sot.	Rengör med borste eller hård svamp.		0
4.4 Rum bakom koret				
Väggar	En del smuts/sot.	Rengör med borste eller hård svamp.		0

Byggnadsdel/ Anläggning	Skador 2017	Åtgärdsbehov 2017	Foto	Prio
Tak	En del smuts/sot.	Rengör med borste eller hård svamp.		0
4.5 Innerfönster	Mer eller mindre brister i kittning och målning på flera fönster	Översyn av samtliga fönster. Omkittning och ommålning vid behov.		3
4.6 Orgelläktare				
Väggar	En del smuts/sot.	Rengör med borste eller hård svamp.		0
Tak	En del smuts/sot.	Rengör med borste eller hård svamp.		0
Trappa till orgelläktare	Spricka i Ö-väggen, över det runda fönstret	Håll sprickan under uppsikt. Sannolikt ej av allvarlig karaktär.		0
	Putssläpp ca 50x50 cm i väggen mot V	Lagas vid tillfälle		0
Dörr till orgelläktare	En del flagad färg	Målas vid tillfälle		0
4.7 Tornvåningar				
Nedre tornvåningen	Små sprickor i väggarna mot V och NO.	Håll sprickorna under uppsikt		0
Tornvind	Golvet är spikat underifrån, under bjälkarna, och flera plank har lossnat, vilket innebär risk att gå på golvet.	Säkra golvet, alt bygg en plankgång ovan bjälkarna för säkrare inspektion.		1
4.8 Kyrkvind				

Bilaga 1: Åtgärdsbehov

Byggnadsdel/ Anläggning	Skador 2017	Åtgärdsbehov 2017	Foto	Prio
Vinden ovan långhuset		För att underlätta inspektion bör en plankgång byggas ovan bindbjälkarna.		3
Vinden ovan koret	Ej besiktigade	Bör besiktigas.		3
4.9 Källare	En del invändiga skador med fukt och saltutfällningar, fr.a i pentryt.	Vid tillfälle avlägsna plastfärg och måla om med diffusionsöppen färg.		0
Toalett	En trasig kakelplatta	Ersätts med ny platta		0
Sakristia – teknikrum och förråd	Puts fallit av från skorstensbotten.	Omputsning		0
Pentry	Större partier med fukt och saltutfällningar.	Vid tillfälle avlägsna plastfärg och måla om med diffusionsöppen färg.		3

Byggnadsdel/ Anläggning	Skador 2017	Åtgärdsbehov 2017	Foto	Prio
5 Fast inredning				
Predikstol	Sprickor och enstaka färgflagningar förekommer.	Anlita konservator för åtgärdsprogram		0
Bänkar	Bänkarnas fotstöd har sliten färg. Sprickor och enstaka färgflagningar förekommer.	Anlita konservator för åtgärdsprogram		0
Orgel	Mycket dammig	Anlita orgelfirma för rengöring		2
Orgelfasad	En del små sprickor, fr.a i speglarna.			0
6 Tillgänglighet				

